

## Sistema Regionale ASSISTANT\_RL.

Come noto, il Sistema è stato progettato con finalità di gestione della popolazione residente e pertanto vi sono vincoli tecnici che impediscono la registrazione di Assistiti Fuori Regione, tranne per i moduli del “Diabete Automonitoraggio” e “Ossigenoterapia” sui quali è stata superata la predetta limitazione prescrittiva.

Il presente documento non modifica le direttive vigenti inerenti all'obbligatorietà o meno della registrazione della pratica nel Sistema Regionale ASSISTANT\_RL.

Per facilità di lettura, vengono descritte separatamente le operazioni da effettuarsi sui moduli della Diabetica e dell'Ossigenoterapia, essendo diverse le logiche implementate rispetto agli altri moduli del Sistema Regionale ASSISTANT\_RL .

### Modulo DIABETE IN AUTOMONITORAGGIO

#### **IOTESI 1** → Il Profugo Ucraino è registrato nel NAR

*(con un Codice Fiscale Provvisorio, con Codice STP o con qualsiasi altro Codice Identificativo)*

- i Medici **sono obbligati ad utilizzare ASSISTANT\_RL** per inserire la prescrizione del Piano Terapeutico (di seguito P.T.)
- **DATI ANAGRAFICI** → il Medico Prescrittore dovrà importare in ASSISTANT\_RL tutti i dati anagrafici del Profugo Ucraino scaricandoli dal NAR.  
Per effettuare tale operazione occorre utilizzare l'apposita funzione “**Identifica Cittadino**” presente nella maschera che si aprirà al prescrittore dopo aver effettuato la scelta “NUOVA PRESCRIZIONE”



fig.1

- **DURATA DEL PIANO** → Si ricorda che per le regole vigenti, in caso di Esenzione non associata al Cittadino (nel NAR), il Piano avrà una durata **pari a 3 mesi**.
- Per tutte le altre informazioni afferenti al P.T., valgono le regole vigenti.

#### **IOTESI 2** → Il Profugo Ucraino NON è registrato nel NAR

- In ottemperanza alle regole vigenti, la mancata registrazione del Profugo Ucraino nel NAR **impedisce al Medico** la prescrizione del P.T. in ASSISTANT\_RL.
- Per superare l'impedimento e garantire l'assistenza necessaria al Profugo Ucraino, il **Medico dovrà prescrivere il P.T. utilizzando il Modulo Cartaceo** disponibile sul Portale Regionale e farlo pervenire alle ASST di competenza nel rispetto delle disposizioni dettate da ciascuna Struttura Territoriale.
- L'inserimento del P.T. in ASSISTANT\_RL **dovrà essere effettuato dalle Strutture Territoriali** competenti, riportando pedissequamente le informazioni prescritte dal Medico sul Modulo Cartaceo. L'operazione richiederà la preventiva registrazione del Profugo Ucraino nell'Anagrafe locale "Assistiti" di ASSISTANT\_RL (vedi fig.3) (operazione consentita solo agli Operatori Amministrativi delle ASST o ATS).
- Per tutte le altre informazioni afferenti al P.T., valgono le regole vigenti.

## Modulo OSSIGENOTERAPIA

### **IOTESI 1** → Il Profugo Ucraino è registrato nel NAR

*(con un Codice Fiscale Provvisorio, con Codice STP o con qualsiasi altro Codice Identificativo)*

- Per quanto concerne l'obbligatorietà di **registrazione della prescrizione** in ASSISTANT\_RL, il Medico deve attenersi alle vigenti direttive dell'ATS/ASST di riferimento.

In caso di inserimento, occorre ricordare quanto segue:

- **DATI ANAGRAFICI** → il Medico Prescrittore dovrà importare in ASSISTANT\_RL tutti i dati anagrafici del Profugo Ucraino scaricandoli dal NAR. Per effettuare tale operazione occorre utilizzare l'apposita funzione "**Identifica Cittadino**" presente nella maschera che si aprirà al prescrittore dopo aver effettuato la scelta "NUOVA PRESCRIZIONE"

The screenshot shows a web form titled "PRESCRIZIONE DIABETOLOGICA AUTOMONITORAGGIO >> CREA". At the top, there are tabs for "Assistito", "Medico Prescrittore", "Diagnosi", "Piano Teraupetico", and "Dati Prescrizione". The "Dati Anagrafici" section contains several input fields: "Codice Fiscale (\*)", "Codice Regionale", "Cognome", and "Nome". A prominent red arrow points to a green button labeled "Identifica Cittadino" which is located between the "Codice Fiscale" and "Codice Regionale" fields. Below the "Identifica Cittadino" button is a "Cancella i dati" button with a red 'X' icon.

fig.2

- Per tutte le altre informazioni afferenti al P.T., valgono le regole vigenti.

### **IOTESI 2** → Il Profugo Ucraino NON è registrato nel NAR

- In ottemperanza alle regole vigenti, la mancata registrazione del Profugo Ucraino nel NAR **impedisce al Medico** la prescrizione del P.T. in ASSISTANT\_RL.
- Per superare l'impedimento e garantire l'assistenza necessaria al Profugo Ucraino, il Medico dovrà attenersi alle direttive ricevute dall'ATS/ASST di riferimento e **adottare la modalità di prescrizione prevista in tali evenienze**.
- L'inserimento del P.T. in ASSISTANT\_RL **potrà essere effettuato dalle Strutture Territoriali** competenti. L'operazione richiederà la preventiva registrazione del Profugo Ucraino nell'Anagrafe locale "Assistiti" di ASSISTANT\_RL (vedi fig.3) (operazione consentita solo agli Operatori Amministrativi delle ASST o ATS).
- Per tutte le altre informazioni afferenti al P.T., valgono le regole vigenti.

### Altri Moduli presenti in ASSISTANT\_RL

**Indipendentemente dalla presenza o meno del Profugo Ucraino nel NAR**, i vincoli tecnici fissati in sede di progettazione non consentono al Medico di inserire in ASSISTANT\_RL una pratica associata ad un Assistito Residente Fuori Regione.  
(operazione consentita solo agli Operatori Amministrativi delle ASST o ATS).

Per superare l'impedimento e garantire l'assistenza necessaria al Profugo Ucraino, il Medico dovrà effettuare la prescrizione (cartacea o altra modalità) nel rispetto delle consuete modalità adottate, stabilite dall'ATS/ASST di competenza, e farla pervenire alla Struttura Territoriale che avrà la responsabilità dell'inserimento in ASSISTANT\_RL.

L'operazione di inserimento richiederà la preventiva registrazione del Profugo Ucraino nell'Anagrafe locale "Assistiti" di ASSISTANT\_RL (vedi fig.3), da effettuarsi nel rispetto delle successive indicazioni fornite, necessarie per superare i vincoli tecnici attualmente esistenti in ottemperanza alle vigenti direttive.

1. Collegarsi ad ASSISTANT\_RL
2. Nella HOME PAGE Selezionare ANAGRAFICHE>ASSISTITI
3. utilizzare la Funzione "INSERISCI ASSISTITO"

fig.4

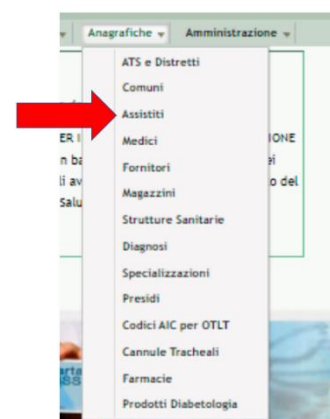
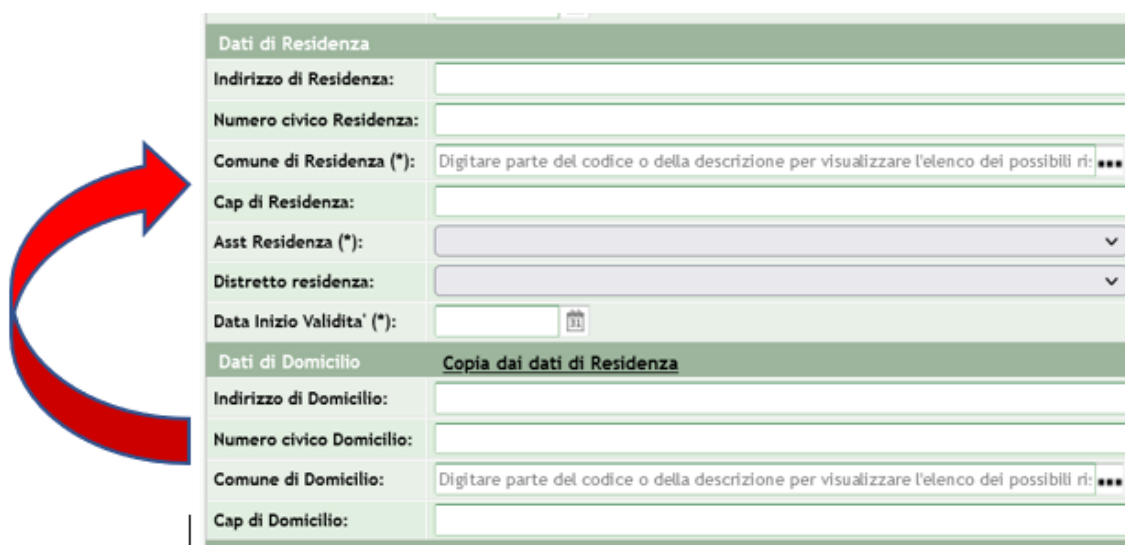


fig. 3

4. In fase di inserimento dei dati dell'ASSISTITO, occorre compilare i campi relativi alla Sezione "**Dati di Residenza**" attenendosi alle seguenti regole

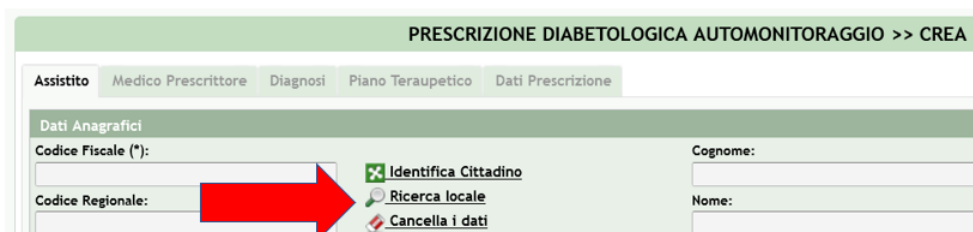
- **“Indirizzo di Residenza”**  
riportare in tale campo tutte le informazioni caratterizzanti la residenza, Via, n. civ., Comune di Residenza e Stato.  
(Es. 5-7/29 T. Shevchenka Blvd. / Pushkinska St, Kiev – UCRAINA)
- **“Numero Civico Residenza”**  
riportare in tale campo (per i Profughi Ucraini) il codice **“2022UKR”**.  
Detto codice sarà utile per eventuali ricerche successive.
- **“Comune di Residenza”**  
riportare in tale campo il Comune di DOMICILIO  
Tale “forzatura” risulta necessaria per consentire la registrazione della Pratica in ASSISTANT\_RL



| Dati di Residenza           |   |
|-----------------------------|---|
| Indirizzo di Residenza:     | <input type="text"/>  |
| Numero civico Residenza:    | <input type="text"/>  |
| Comune di Residenza (*):    | Digitare parte del codice o della descrizione per visualizzare l'elenco dei possibili ri: *** |
| Cap di Residenza:           | <input type="text"/>  |
| Asst Residenza (*):         | <input type="text" value="▼"/>  |
| Distretto residenza:        | <input type="text" value="▼"/>  |
| Data Inizio Validita' (*):  | <input type="text"/> <input type="text"/>   |
| Dati di Domicilio           |   |
| Copia dai dati di Residenza |   |
| Indirizzo di Domicilio:     | <input type="text"/>  |
| Numero civico Domicilio:    | <input type="text"/>  |
| Comune di Domicilio:        | Digitare parte del codice o della descrizione per visualizzare l'elenco dei possibili ri: *** |
| Cap di Domicilio:           | <input type="text"/>  |

fig.5

Effettuato l’inserimento, la registrazione della nuova pratica potrà essere effettuata dall’Operatore ASST (no dal Medico) importando i dati del Profugo Ucraino mediante la funzione **“Ricerca Locale”** e non **“Identifica Cittadino”**



| PRESCRIZIONE DIABETOLOGICA AUTOMONITORAGGIO >> CREA                               |  |
|---|--|
| Assistito Medico Prescrittore Diagnosi Piano Teraupetico <b>Dati Prescrizione</b> |  |
| Dati Anagrafici   |  |
| Codice Fiscale (*):   | <input type="text"/>   |
| Codice Regionale:   | <input type="text"/>   |
|   | <input checked="" type="checkbox"/> Identifica Cittadino<br><input checked="" type="checkbox"/> Ricerca locale<br><input type="checkbox"/> Cancella i dati |
| Cognome:  | <input type="text"/>   |
| Nome:   | <input type="text"/>   |

fig.6

### IMPORTANTE

(vale per tutti i moduli, incluso Diabetica e Ossigenoterapia)

La registrazione di un Profugo Ucraino nell'Anagrafe locale "ASSISTITI" di ASSISTANT\_RL **non consentirà al Medico** prescrittore di effettuare una nuova prescrizione o un rinnovo con modifica in quanto al Medico **è inibita la funzione di "Ricerca Locale"** dell'Assistito (vedi fig. 6)

Una pratica registrata in ASSISTANT\_RL associata ad un Profugo Ucraino (o altro Assistito Fuori Regione) **può essere ricercata da un Medico** e nel caso, effettuare le seguenti operazioni:

- visualizzazione;
- "rinnovo senza modifica" (se funzione disponibile);
- "cancellazione".

>>>>>>>>>FINE DOCUMENTO