

## I. Accesso al portale



- 1- Per presentare la domanda di iscrizione all'Ordine è preliminarmente necessario disporre delle credenziali di accesso SPID oppure delle credenziali di accesso della CIE: se non hai ancora SPID clicca [QUI](#) per maggiori informazioni su come ottenerlo; se non hai ancora le credenziali CIE clicca [QUI](#) per informazioni su come ottenerle
- 2- Per presentare la domanda di iscrizione all'Ordine è necessario accedere al portale dei servizi online dell'Ordine, disponibile al link: <https://omceobs.iredweb.it/>

In questo portale puoi effettuare tante operazioni, comodamente dal tuo studio/casa, riducendo drasticamente la necessità di recarti presso gli uffici dell'Ente.

**ACCEDI ORA**

### NUOVE MODALITÀ DI ACCESSO

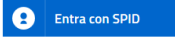
In seguito all'entrata in vigore del **"Decreto semplificazioni"** n. 76 del 16 luglio 2020, a partire dal 01 ottobre 2021, l'accesso ai servizi online delle Pubbliche Amministrazioni sarà consentito esclusivamente tramite identità digitale

-  SPID è il Sistema Pubblico di Identità Digitale che permette a cittadini e imprese di accedere con un'unica identità digitale.  
Per maggiori dettagli ed informazioni sulle modalità vedi il sito ufficiale [SPID](#)
-  CIE è la tua Carta di Identità Elettronica.  
Per maggiori dettagli ed informazioni sulle modalità vedi il sito ufficiale [CIE](#)


- 3- Seleziona "Accedi ora" e clicca sul pulsante "ENTRA CON SPID" oppure sul pulsante "ENTRA CON CIE"

### ACCEDI CON SPID

Stai accedendo alla tua area personale

 Entra con SPID 

Con questa modalità potrai accedere ai tuoi servizi in modo più rapido e sicuro.  
Scelta consigliata.

  **AgID** Agenzia per l'Italia Digitale

### ACCEDI CON CIE

Stai accedendo alla tua area personale

 Entra con CIE 

 **MINISTERO DELL'INTERNO**

- 4- Segui la procedura di autenticazione richiesta dal sistema
- 5- Attendi la fine di processo di verifica dei dati: in relazione al Provider erogante lo SPID o la CIE ed al numero di richieste gestite dallo stesso potresti dover attendere qualche minuto. Se non riesci ad effettuare l'accesso, contatta il gestore del tuo SPID oppure riprova in un secondo momento.

## II. Documenti necessari alla presentazione della domanda di iscrizione online e pagamento dei tributi:

- 1- Prima di iniziare la procedura di iscrizione online, assicurati di avere le seguenti cose:
  - a. Una casella PEC attiva. Nel caso non si fosse in possesso di una casella di posta elettronica certificata, è possibile ottenerne una rivolgendosi ad uno dei Gestori di Posta Elettronica Certificata autorizzati al rilascio: [https://www.agid.gov.it/sites/default/files/repository\\_files/elenco\\_pubblico\\_gestori\\_pec.pdf](https://www.agid.gov.it/sites/default/files/repository_files/elenco_pubblico_gestori_pec.pdf).
  - b. Copia fronte e copia retro di un documento di identità in corso di validità, in formato .pdf, in due file separati

## III. Compilazione della domanda di iscrizione online

- 1- Vai alla pagina di login dei servizi online dell'Ordine, disponibile al link <https://omceobs.iredweb.it/login>
- 2- Accedi con SPID o CIE
- 3- Dopo aver effettuato l'accesso, nella homepage seleziona "Iscrizione per trasferimento/reiscrizione"

### Scorciatoie



Prima iscrizione



Iscrizione per trasferimento/reiscrizione



Convegni / ECM

- 4- Nella schermata successiva, seleziona "Sì" e segui la procedura guidata di inserimento dati

### ISCRIZIONE PER TRASFERIMENTO O REISCRIZIONE

Sei attualmente iscritto in un altro Ordine?

Sì  No

- 5- Inserire i dati relativi all'iscrizione presso il corrente ordine di appartenenza

#### ISCRIZIONI CORRENTI

Albo *	
Iscrizione	
Data iscrizione *	Causale di iscrizione *

- 6- Il campo "Causale di iscrizione" deve essere compilato selezionando "Prima iscrizione" se l'ordine di provenienza è il primo ordine al quale si è stati iscritti, oppure "da altro ordine" in ogni altro caso.

- 7- Arrivati al punto 10 del processo di presentazione della domanda di iscrizione dovrai inserire obbligatoriamente i seguenti documenti:
  - a. Copia fronte e copia retro della carta di identità, in formato .pdf, in due file separati

## ALLEGATI



ATTENZIONE, Assicurarsi che la dimensione massima dei file non superi 10MB. File supportati: JPG, PNG, TIFF, BMP, HEIC, HEIF e PDF

Carta d'identità (Fronte) \*

Trascina qui i tuoi file oppure [Sfoglia](#)

Carta d'identità (Retro) \*

Trascina qui i tuoi file oppure [Sfoglia](#)

Codice fiscale (Fronte) \*

Trascina qui i tuoi file oppure [Sfoglia](#)

Codice fiscale (Retro) \*

Trascina qui i tuoi file oppure [Sfoglia](#)

Fototessera \*

Trascina qui i tuoi file oppure [Sfoglia](#)

Ricevute di pagamento (min 1 - max 1) \*

Trascina qui i tuoi file oppure [Sfoglia](#)

Inserire una foto di 45mmX35mm che rispetti le caratteristiche delle foto richieste per i documenti della Pubblica Amministrazione

Altri allegati (min 1 - max 1) \*

Trascina qui i tuoi file oppure [Sfoglia](#)

8- Arrivati al punto 12 del processo di presentazione della domanda, dovrai provvedere a pagare la tassa di iscrizione e la marca da bollo complessivamente pari ad euro 31,50

## PAGAMENTI

#1 - Codice IUUV: 120010013312110

Trasferimento

€16.00

Stato:

Non pagato

Tassa di Trasferimento

€15.50

Modalità di pagamento

PagoPa integrato

 Paga Ora

DOWNLOAD BOLLETTINO

Puoi scegliere se pagarla immediatamente, cliccando su "Paga Ora", oppure successivamente, scaricando il bollettino di pagamento e recandoti presso uno dei gestori di servizio abilitati al ricevimento del pagamento. **Tuttavia, sino a che il pagamento non sarà stato effettuato, non sarà possibile procedere all'inoltro della domanda: è pertanto consigliabile provvedere al pagamento online.**

 Paga Ora

DOWNLOAD BOLLETTINO

Una volta terminato il pagamento, procedi al punto successivo.



[info@omceobs.legalmailpa.it](mailto:info@omceobs.legalmailpa.it)  
[info@ordinemedici.brescia.it](mailto:info@ordinemedici.brescia.it)  
0302453211

ORDINE MEDICI CHIRURGHI E ODONTOIATRI  
DELLA PROVINCIA DI BRESCIA  
[www.ordinemedici.brescia.it](http://www.ordinemedici.brescia.it)

VIA LAMARMORA 167  
25124 BRESCIA  
 0302429530

9- Al termine dell'inserimento dei dati e dopo il pagamento verrà visualizzata la maschera di riepilogo

**Prima di selezionare "INVIO DOMANDA" si raccomanda di CONTROLLARE la correttezza dei dati inseriti nonché di aver caricato TUTTI I FILE OBBLIGATORI poiché, superato tale punto, la domanda non sarà più modificabile.**

10- Cliccare su "Invio domanda" per procedere e confermare di aver correttamente inserito i dati

Conferma

Attenzione! Andando avanti i dati inseriti non saranno più modificabili si conferma quindi di aver controllato la correttezza dei dati inseriti e del documento PDF?

NO

SI

11- Il processo di inoltro della domanda è terminato: successivamente all'iscrizione all'Ordine riceverai una mail di notifica di avvenuta iscrizione